

Activitatea instituțiilor de învățământ profesional tehnic în anul de studii 2023-2024. Învățământul profesional tehnic secundar

Indicatori-cheie relevanți pentru anul de studii 2023-2024:

I. Instituții de învățământ profesional tehnic, total

numărul de instituții –88

numărul de elevi, înmatriculați, mii –46,1

numărul de cadre didactice, mii – 3,6

din ele:

Școli profesionale

numărul de instituții –38

numărul de elevi, mii – 12,6

numărul de cadre didactice, mii – 1,2

Colegii

numărul de instituții – 37

numărul de elevi, mii - 20,6

numărul de cadre didactice, mii – 1,5

Centre de excelență

numărul de instituții – 13

numărul de elevi, mii - 12,9

numărul de cadre didactice, mii – 0,9

Învățământul profesional tehnic secundar

La începutul anului de studii 2023-2024, învățământul profesional tehnic secundar s-a desfășurat în 5 centre de excelență și 38 de școli profesionale (cu 3 instituții mai puține, față de începutul anului de studii precedent). Numărul de elevi a constituit 13,9 mii de persoane, în scădere cu 3,5% față de anul de studii 2022-2023.

Distribuția numărului de elevi pe programe de studii arată că, practic, în proporție egală elevii urmau instruirea în meserii conexe cu durata de studii de 3 ani și într-o meserie cu durata de 2 ani (47,3% și, respectiv, 42,1%), învățământul dual cu durata de studii de 1-2 ani era urmat de 10,4%, în timp ce 0,2% - o meserie cu durata de 1 an.

Numărul de elevi în învățământul profesional tehnic secundar, pe sexe

	2017-2018	2018-2019	2019-2020	2020-2021	2021-2022	2022-2023	2023-2024
Total elevi	16.948	15.306	14.673	15.077	15.015	14.357	13.860
fete	4.568	4.196	4.045	4.104	4.016	3.815	3.768
băieți	12.380	11.110	10.628	10.973	10.999	10.542	10.092
Înmatriculați	7.905	7.746	7.223	7.269	7.103	6.798	6.786
fete	2.129	2.160	2.106	2.033	1.969	1.925	1.970
băieți	5.776	5.586	5.117	5.236	5.134	4.873	4.816
Absolvenți	7.585	7.054	5.724	5.594	5.686	5.547	5.368
fete	2.461	2.149	1.729	1.625	1.694	1.610	1.611
băieți	5.124	4.905	3.995	3.969	3.992	3.937	3.757

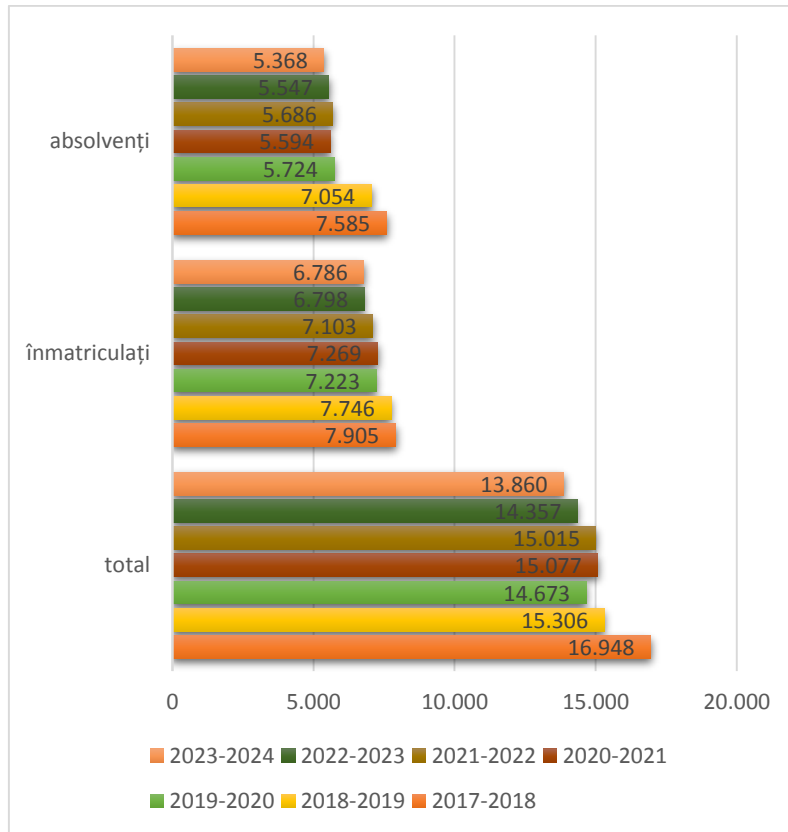


Figura 1. Numărul de elevi în învățământul profesional tehnic secundar

Distribuția elevilor pe sexe relevă o pondere de 72,8% pentru băieți, înregistrând o descreștere a acesteia cu 0,6 puncte procentuale comparativ cu anul de studii 2022-2023. Trei pătrimi din numărul total de elevi studiau în domeniul general al ingineriei, prelucrării și construcțiilor.

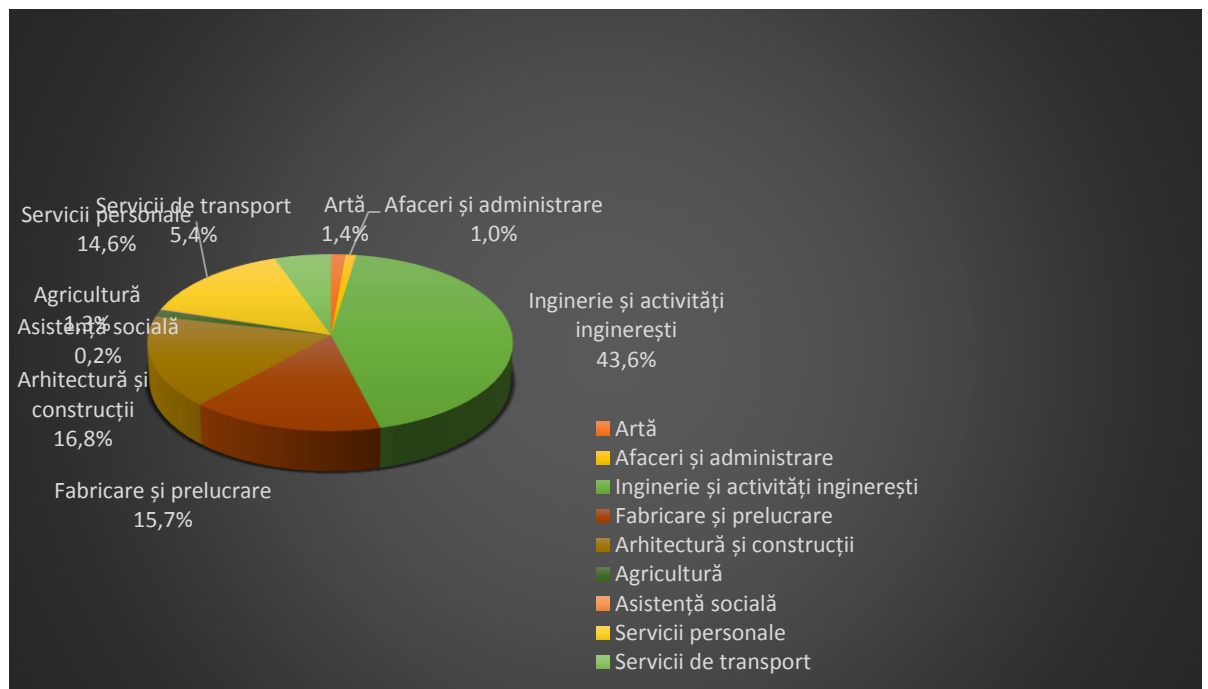
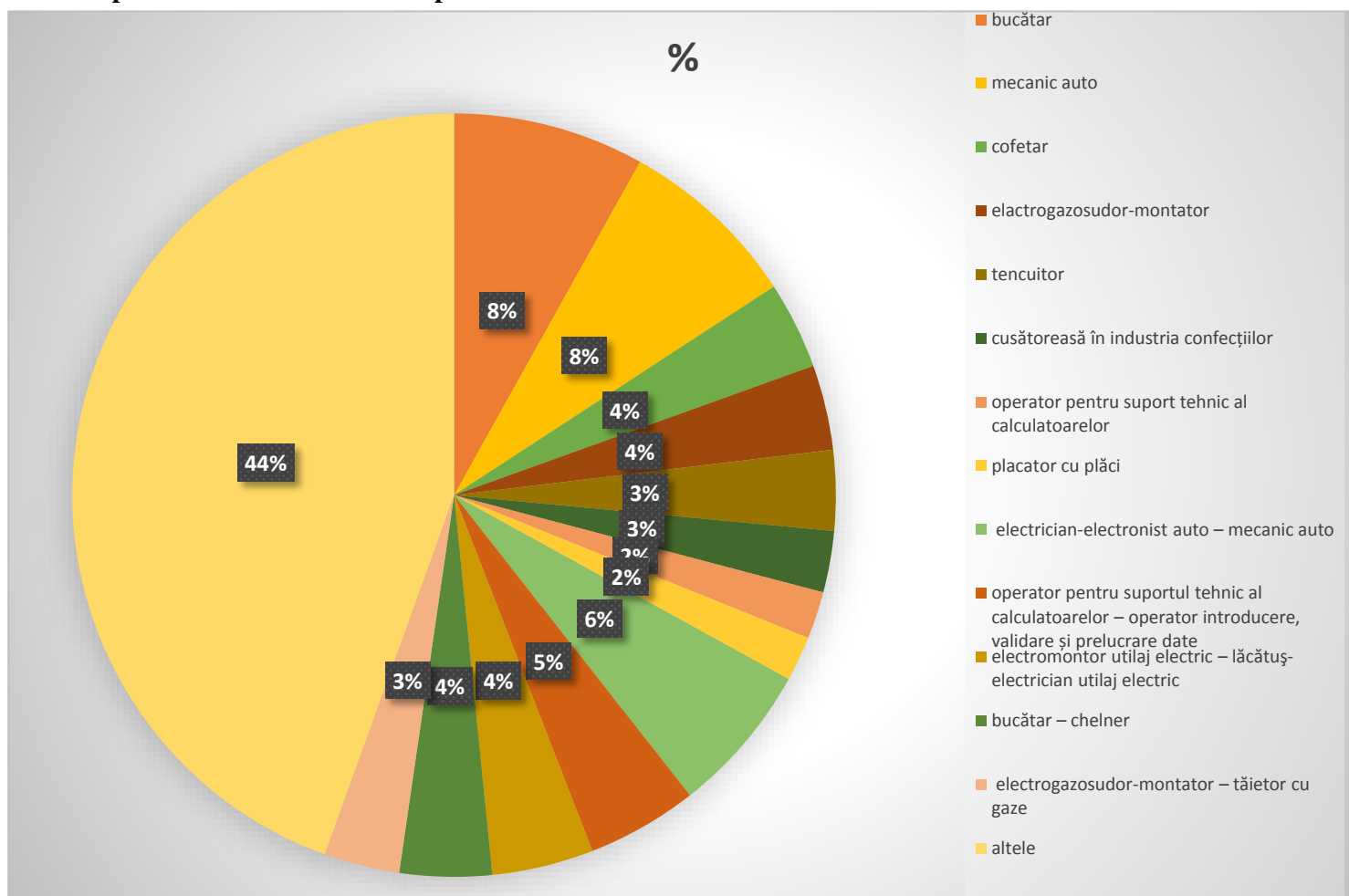


Figura 2. Structura numărului elevilor din învățământul profesional tehnic secundar, pe domenii de educație, 2023-2024

Cele mai solicitate meserii rămân a fi următoarele: bucătar (8,1% din total înmatriculați), mecanic auto (7,7%), cofetar (3,7%), electrogazosudor-montator (3,6%), tencuitor (3,4%), cusătoreasă în industria confecțiilor (2,6%), operator pentru suport tehnic al calculatoarelor (2,0%), placator cu plăci (1,9%). Meserii conexe: electrician-electronist auto – mecanic auto (6,4%), operator pentru suportul tehnic al calculatoarelor – operator introducere, validare și prelucrare date (4,7%), electromontor utilaj electric – lăcătuș-electrician utilaj electric (4,3%), bucătar – chelner (3,9%), electrogazosudor-montator – tăietor cu gaze (3,2%), altele 44,5 %. **Figura 3. Structura numărului elevilor din învățământul profesional tehnic secundar pe meserii**



În anul 2023 numărul absolvenților a constituit 5,4 mii de persoane, în scădere cu 3,2% comparativ cu anul precedent. Din totalul de absolvenți, ponderi mai mari revin celor care au obținut calificări în următoarele meserii: inginerie și activități ingineresti (40,8%), fabricare și prelucrare (17,5%), arhitectură și construcții (17,9%), servicii personale (14,3%).

Sursa: BNS