

## Date statistice

### privind învățământul primar și secundar general, anul de studii 2022-2023

#### *Accesul la învățământul primar și secundar general Analiză statistică*

În anul de studii 2022-2023, rețeaua unităților școlare din învățământul primar și secundar general este alcătuită din 92 de școli primare, 781 de gimnazii, 338 de licee (din ele 2 cu frecvență redusă) și 7 școli pentru copii cu deficiențe în dezvoltarea intelectuală sau fizică. Din numărul total de instituții (1231 de unități), 23 sunt instituții de învățământ private.

La începutul anului de studii 2022-2023, în învățământul primar și secundar general erau înscriși 334 542 de elevi, cu 0,6 % mai puțin comparativ cu anul de studii precedent (Tabelul 1).

**Tabelul 1. Numărul de elevi și de instituții de învățământ primar și secundar general, pe tipuri**

	2016-2017	2017-2018	2018-2019	2019-2020	2020-2021	2021-2022	2022-2023
<b>Total</b>							
<b>Instituții, total</b>	<b>1.291</b>	<b>1.243</b>	<b>1.246</b>	<b>1.255</b>	<b>1.241</b>	<b>1.231</b>	<b>1.218</b>
<b>Inclusiv:</b>							
<i>Instituții de învățământ general cu frecvență</i>	1.289	1.241	1.244	1.253	1.239	1.229	1216
Școli primare	122	102	103	104	106	99	92
Gimnazii	788	775	780	783	787	786	781
Licee	364	350	348	353	336	336	336
Școli pentru copii cu deficiențe în dezvoltarea intelectuală sau fizică	15	14	13	13	10	8	7
<i>Instituții de învățământ liceal cu frecvență redusă</i>	2	2	2	2	2	2	2
<b>Elevi, total (mii)</b>	<b>333.729</b>	<b>335.621</b>	<b>334.159</b>	<b>333.144</b>	<b>334.375</b>	<b>336.713</b>	<b>334.542</b>
<b>Inclusiv în:</b>							
<i>Instituții de învățământ general cu frecvență</i>	332.691	334.443	333.118	332.133	333.356	335.721	333.628
Școli primare	11.555	10.881	10.859	11.045	11.243	11.426	11.261
Gimnazii	130.777	132.056	129.189	125.364	124.470	122.584	119.143
Licee	189.373	190.705	192.316	195.033	197.038	201.125	202.653
Școli pentru copii cu deficiențe în dezvoltarea intelectuală sau fizică	860	749	709	627	541	551	532
Clase pe lângă colegii	126	52	45	64	64	35	39
<i>Instituții de învățământ liceal cu frecvență redusă (licee)</i>	1.038	1.178	1.041	1.011	1.019	992	914
<b>Instituții publice</b>							
<b>Instituții, total</b>	<b>1.275</b>	<b>1.226</b>	<b>1.224</b>	<b>1.232</b>	<b>1.218</b>	<b>1.208</b>	<b>1.195</b>
<b>Inclusiv:</b>							
<i>Instituții de învățământ general cu frecvență</i>	1.273	1.224	1.222	1.230	1.216	1206	1.193
Școli primare	122	102	101	101	103	96	89
Gimnazii	788	775	779	782	786	786	781
Licee	348	333	329	334	317	316	316
Școli pentru copii cu deficiențe în dezvoltarea intelectuală sau fizică	15	14	13	13	10	8	7

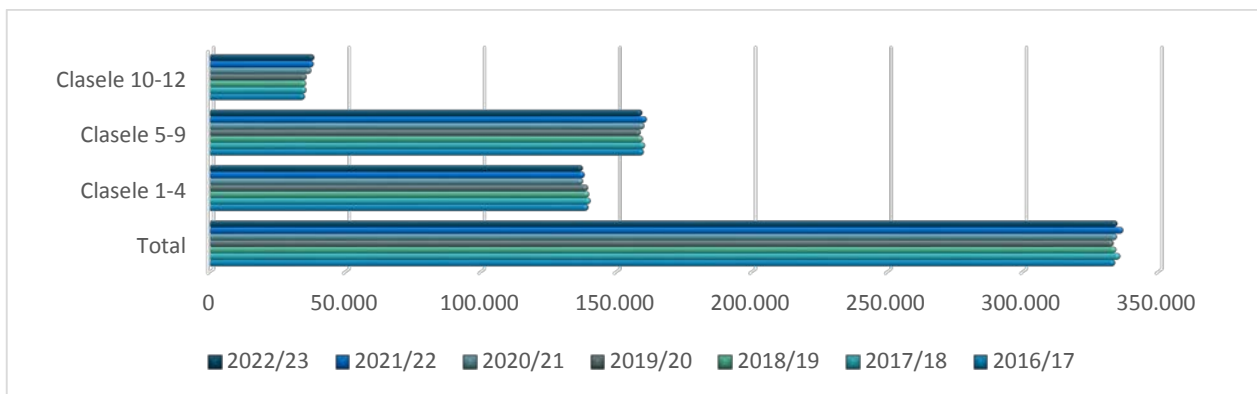
<i>Instituții de învățământ liceal cu frecvență redusă</i>	2	2	2	2	2	2	2
<b>Elevi, total (mii)</b>	328.902	330.328	328.183	326.537	327.296	328745	326.235
<b>Inclusiv în:</b>							
<i>Instituții de învățământ general cu frecvență</i>	327.902	329.193	327.175	325.562	326.301	327777	325.344
Școli primare	11.555	10.881	10.812	10.922	11.089	11242	11.059
Gimnazii	130.777	132.056	129.143	125.227	124.335	122584	119.143
Licee	184.584	185.455	186.466	188.722	190.272	193365	194.571
Școli pentru copii cu deficiențe în dezvoltarea intelectuală sau fizică	860	749	709	627	541	551	532
Clase pe lângă colegii	126	52	45	64	64	35	39
<i>Instituții de învățământ liceal cu frecvență redusă</i>	1.000	1.135	1.008	975	995	968	891
<b>Instituții private</b>							
<b>Instituții, total</b>	16	17	22	23	23	23	23
<i>Instituții de învățământ general cu frecvență</i>	16	17	22	23	23	23	23
Școli primare	–	–	2	3	3	3	3
Gimnazii	–	–	1	1	1		0
Licee	16	17	19	19	19	20	20
<b>Elevi, total (mii)</b>	4.827	5.293	5.976	6.607	7.079	7968	8.307
<b>Inclusiv în:</b>							
<i>Instituții de învățământ general cu frecvență</i>	4.789	5.250	5.943	6.571	7.055	7944	8.284
Școli primare	–	–	47	123	154	184	202
Gimnazii	–	–	46	137	135		0
Licee	4.789	5.250	5.850	6.311	6.766	7760	8.082
<i>Instituții de învățământ cu frecvență redusă, cl. liceale</i>	38	43	33	36	24	24	23

Sursa: BNS

Din cei 334 542 de elevi înscriși în învățământul primar și secundar general, 137 227 învață în clasele I - IV, 159 189 de elevi învață în clasele V - IX și 38 126 de elevi în clasele X - XII. În mediul urban învață 184 400 de elevi, iar 150 142 în mediul rural. După distribuția pe sexe, 51% din elevi sunt băieți (Figura 1).

În anul 2022, 31,5 mii de elevi au absolvit gimnaziul, iar 11,6 mii sunt absolvenți ai învățământului liceal. Ponderea copiilor înscriși în clasa I care au urmat programe de educație preșcolară a constituit 96,5%, cu 0,8 p. p. mai puțin față de anul precedent.

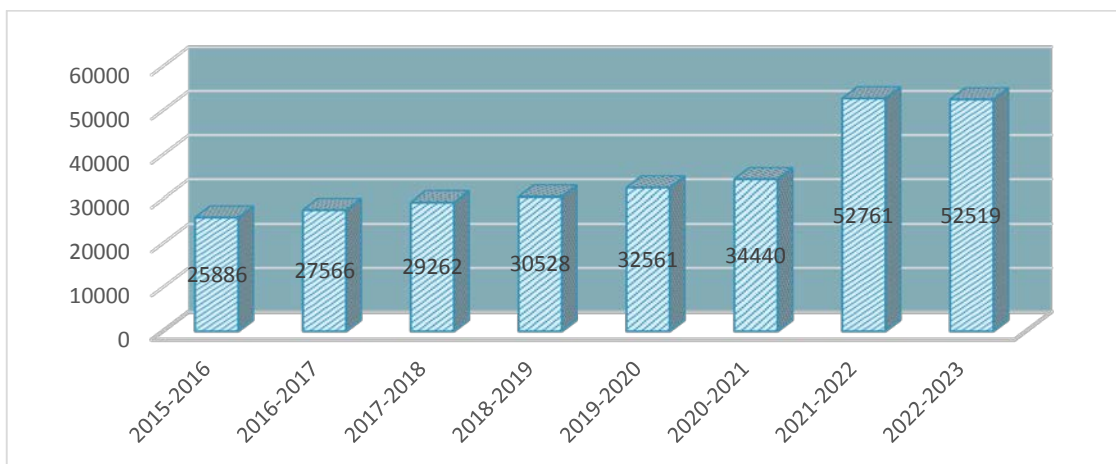
Numărul elevilor înscriși în învățământul special (în școli pentru copii cu deficiențe în dezvoltarea intelectuală sau fizică) este de 532 de copii, în scădere cu 3,4% comparativ cu anul precedent.



Sursa: BNS

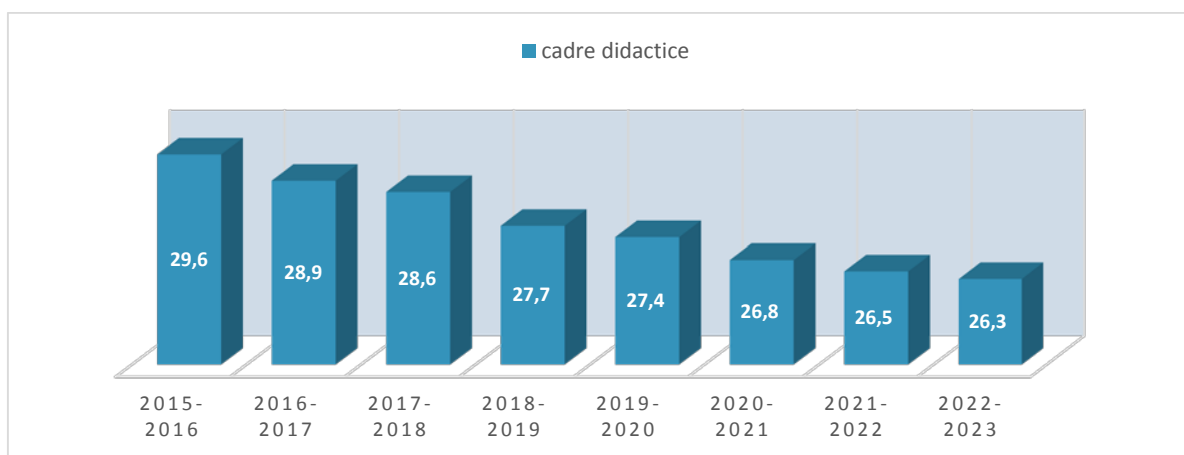
**Figura 1. Numărul de elevi în instituțiile de învățământ primar și secundar general, pe clase**

*Baza tehnico-materială.* La începutul anului de studii 2022-2023, în învățământul primar și secundar general au fost înregistrate 25,2 mii de cabinete școlare și laboratoare. Majoritatea instituțiilor de învățământ dispun de bibliotecă și cantină/bufet, punct medical, sală sportivă, sală de lectură și ateliere școlare. Instituțiile de învățământ primar și secundar general au în dotare peste 52,5 mii de calculatoare (inclusiv laptop-uri și tablete), dintre care 48,0 de mii sunt utilizate în scopuri educaționale (Figura 2).



**Figura 2. Numărul total de calculatoare, inclusiv laptop-uri, tablete PC (date administrative)**

*Cadre didactice.* În anul de studii 2022-2023, procesul educațional în instituțiile de învățământ primar și secundar general este asigurat de 26,3 mii de cadre didactice, Personalul de conducere constituie 3,4 mii de persoane, iar cel didactic – 22,9 mii de persoane (Figura 3).



Sursa: BNS

**Figura 3. Evoluția numărului cadrelor didactice în instituțiile de învățământ primar și secundar general, mii persoane**

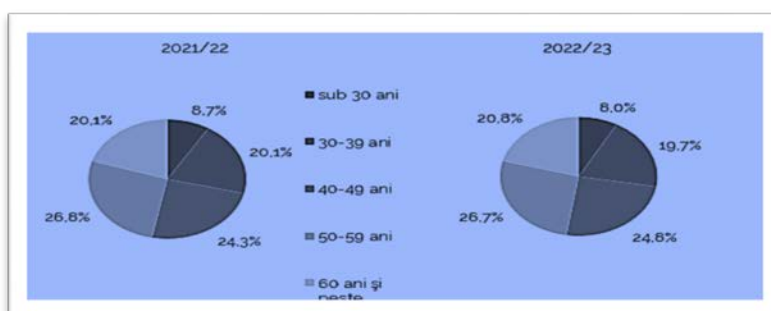
Nivelul de instruire a cadrelor didactice este același pe parcursul mai multor ani (Tabelul 2).

**Tabelul 2. Cadre didactice și de conducere în instituțiile de învățământ primar și secundar general după nivelul de instruire**

	2016-2017	2017-2018	2018-2019	2019-2020	2020-2021	2021-2022	2022-2023
<b>Cadre didactice și de conducere -total</b>	<b>28.880</b>	<b>28.588</b>	<b>27.691</b>	<b>27.426</b>	<b>26.897</b>	<b>26.506</b>	<b>26.272</b>
din care, cu studii							
superioare	26.070	25.923	25.235	25.095	24.711	24.396	24.266
profesional tehnice postsecundare	2.742	2.497	2.211	2.125	1.998	1.961	1.821
alte	68	168	245	206	188	149	185

Sursa: BNS

Repartizarea cadrelor didactice și de conducere pe grupe de vârstă relevă că o pondere importantă o dețin persoanele cu vârste cuprinse între 50-59 ani (26,8%), fiind practic la nivelul anului de studii 2020-2021, în timp ce ponderea cadrelor didactice și de conducere tinere cu vârste sub 30 de ani s-a diminuat cu 0,5 p. p., iar a celor cu vârste de 60 de ani și peste a crescut cu 0,6 p. p. (Figura 4).



Sursa: BNS

**Figura 4. Repartizarea cadrelor didactice și de conducere pe grupe de vârstă, anii 2021-2022 și 2022-2023**

Sursa: BNS