

## Statistica domeniului Sport, 2022

### **Indicatori-cheie relevanți pentru anul 2022:**

#### **I. Construcții sportive, total – 5087 unit, din ele**

numărul de stadioane cu tribune pentru 500 locuri  
și peste – 58

numărul de construcții sportive de plan (terenuri și câmpuri) – 2905

numărul de săli sportive -1211

numărul de bazine de înot – 25

numărul de încăperi construite suplimentar,  
adaptate pentru practicarea culturii fizice și sportului -888

#### **II. Școli sportive publice pentru copii și tineret, total - 101**

#### **III. Numărul de elevi în școli sportive, total, 38 857**

numărul de sportivi începători, mii -20,8

numărul de sportivi avansați, mii – 17,0

numărul de sportivi de performanță, mii - 0,9

numărul de sportivi de performanță înaltă, mii – 0,2

numărul de antrenori - 1 112

elevi sportivi de performanță înaltă - 197

#### **IV. Sportivi**

numărul de candidați în maștri ai sportului – 197

numărul de maștri ai sportului – 93

numărul de maștri internaționali al sportului - 25

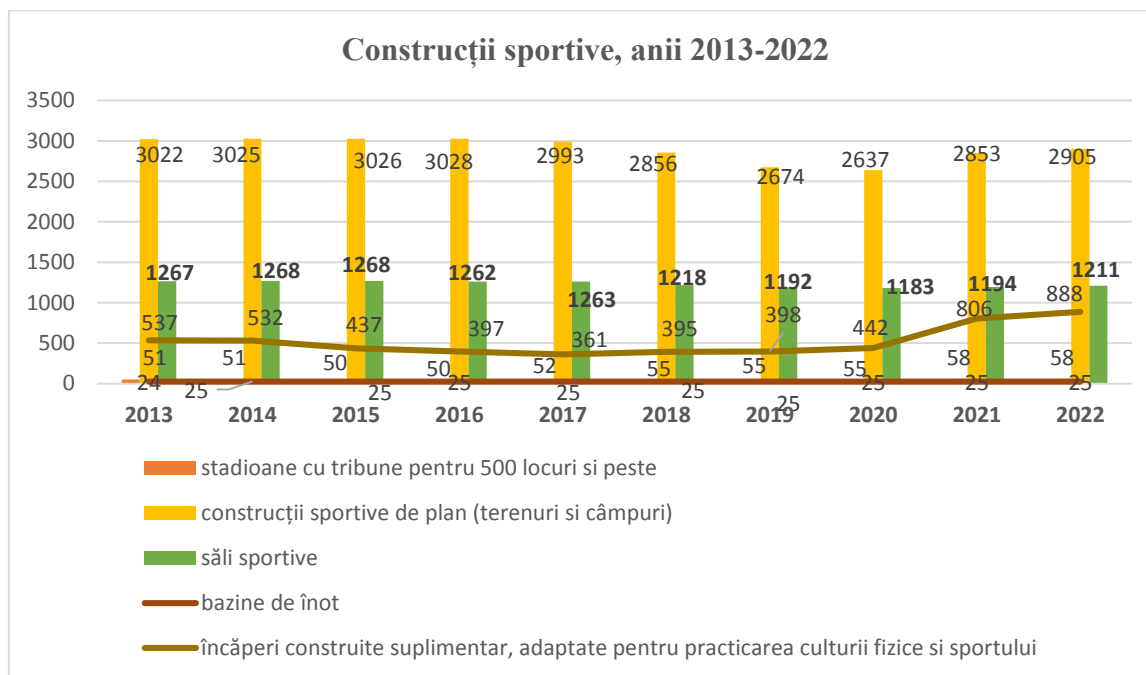
**Tabelul nr. 1. Construcții sportive, centre de cultura fizica și de întremare a sănătății, anii 2013-2022**

	2013	2014	2015	2016	2017	2018	2019	2020	2021	2022
<b>Constructii sportive - total</b>	4901	4901	4806	4762	4694	4549	4344	4342	4936	5087
<b>..stadioane cu tribune pentru 500 locuri si peste</b>	51	51	50	50	52	55	55	55	58	58
<b>..constructii sportive de plan (terenuri si cimpuri)</b>	3022	3025	3026	3028	2993	2856	2674	2637	2853	2905
<b>..sali sportive</b>	1267	1268	1268	1262	1263	1218	1192	1183	1194	1211
<b>..bazine de inot</b>	24	25	25	25	25	25	25	25	25	25
<b>..incaperi construite suplimentar, adaptate pentru practicarea culturii fizice si sportului</b>	537	532	437	397	361	395	398	442	806	888

Din anul 2013 până în anul 2020, anual, s-a înregistrat o tendință de micșorare a numărului de construcții sportive. Astfel, în anul 2020, numărul de construcții sportive s-a micșorat cu 186 de unități (11,4%) față de anul 2013. Totodată, în anul 2021, numărul construcțiilor sportive a crescut cu 594 de unități, față de anul 2020 și în anul 2022 cu 151 față de anul 2021 (Tabelul 1).

Numărul încăperilor construite suplimentar, adaptate pentru practicarea culturii fizice și sportului s-a majorat în anul 2022 față de anul 2013 cu 351 de unități (Figura nr. 1).

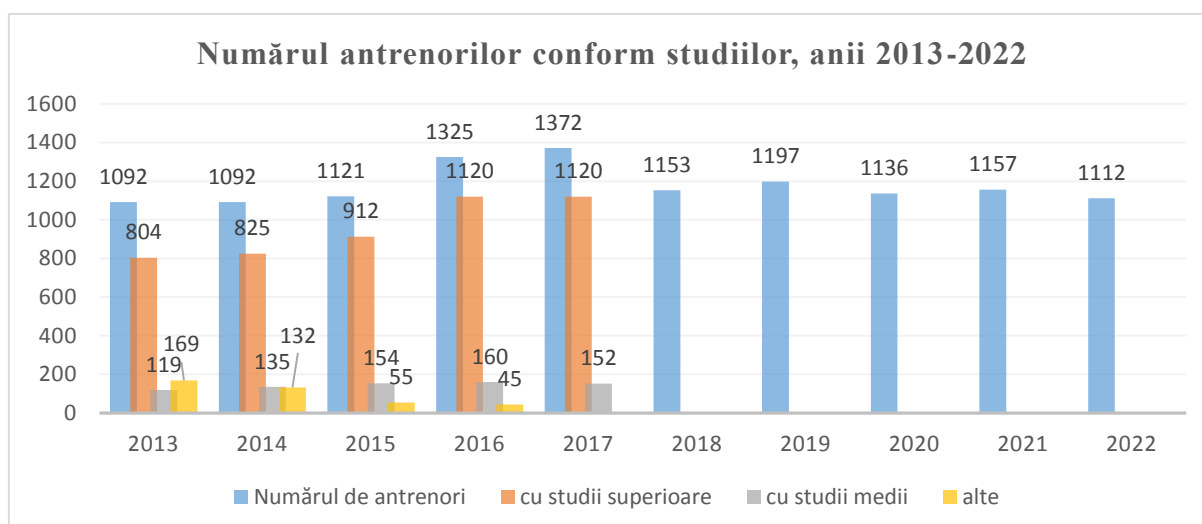
**Figura nr. 1** Evoluția numărului de construcții sportive, centre de cultura fizica și de întemare a sănătății, anii 2013-2022



Numărul școlilor sportive s-a majorat cu 12 unități în anul 2022 în comparație cu anul 2013. De asemenea, s-a majorat în această perioadă și numărul sportivilor cu 4,1 mii persoane (Tabelul nr.2).

Numărul antrenorilor în anul 2022 s-a majorat cu 20 persoane în comparație cu anul 2013 (Figura nr. 2).

**Figura nr.2** Evoluția numărului de antrenori, anii 2013-2022



**Tabelul nr. 2. Școli sportive pentru copii și tineret, anii 2013-2022**

	2013	2014	2015	2016	2017	2018	2019	2020	2021	2022
<b>Numarul de scoli</b>	89	91	92	94	94	98	99	100	101	101
<b>Numarul de sportivi in grupe, mii</b>	34,8	34,4	34,4	35,6	36,0	37,3	37,1	37,9	38,3	38,9
<b>..incepatori</b>	19,0	18,4	18,7	19,4	19,2	19,2	19,9	19,1	20,4	20,8
<b>..avansati</b>	15,0	15,2	14,9	15,3	15,8	15,8	15,9	17,7	16,8	17,0
<b>..de performanta</b>	0,7	0,7	0,8	0,9	0,7	0,7	1,0	0,9	0,9	0,9
<b>..de performanta inalta</b>	0,1	0,1	0,1	0,1	0,2	0,2	0,2	0,2	0,2	0,2
<b>Numarul de antrenori</b>	1092	1092	1121	1325	1372	1153	1197	1136	1157	1112
<b>..cu studii superioare</b>	804	825	912	1120	1120	...	...	...	...	..
<b>..cu studii medii</b>	119	135	154	160	152	...	...	...	...	..
<b>..alte</b>	169	132	55	45	...	...	...	...	...	..

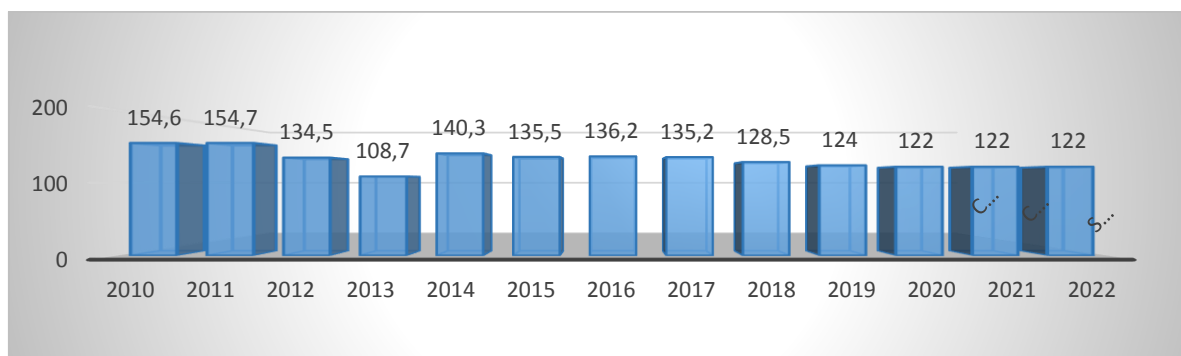
Numărul de sportivi din categoria de I juniori s-a diminuat în anul 2016 cu 773 persoane. Numărul candidaților în maștri ai sportului s-a majorat în anul 2016 cu 45 persoane (tabelul nr.3).

**Tabelul nr. 3. Sportivi pregătiți (treceți o dată la categoria cea mai înaltă),  
anii 2013-2022**

<b>Indicatori/Ani</b>	2013	2014	2015	2016	2017	2018	2019	2020	2021	2022
Categoria I juniori	2663	2286	2299	1693	1163	...	...	...	...	..
Categoria II, III	3192	2866	3206	2740	2700	...	...	...	...	..
Categoria I	537	413	472	407	440	...	...	...	...	..
Candidat în maștri ai sportului	124	160	123	168	243	201	210	128	220	197
Maștru al sportului	75	98	77	129	140	106	107	59	95	93
Maștru internațional al sportului	11	14	6	10	30	58	43	44	20	25

Numărul de persoane care practică sportul s-a diminuat cu 132,6 mii persoane sau cu 21,1 la sută în anul 2022 față de anul 2010, înregistrând o scădere considerabilă (Figura nr.3).

**Figura nr.3. Evoluția numărului de persoane care practică sportul, anii 2010-2022**



Ex. A. Bezu

Sursa: BNS